



Sveriges statsskuld

30 juni 2023

STATSSKULD

	Förändring från föregående månad	Utestående belopp, kr
A. Nominellt belopp, inkl. förvaltningstillgångar	40 280 494 546	943 403 270 329
Upplupen inflationskompensation (uppräkningsbelopp)	1 251 694 913	52 979 266 107
Valutakurseffekter	301 085 119	2 968 176 911
B. Nominellt uppräknat belopp till aktuell valutakurs inkl. förvaltningstillgångar	41 833 274 579	999 350 713 347
Förvaltningstillgångar, aktuell valutakurs	-2 518 736 161	21 083 417 124
Officiellt mått på statens bruttoskuld:		
C. STATSSKULD	39 314 538 418	1 020 434 130 471

STATENS SKULD INKL. VIDAREUTLÅNING OCH FÖRVALTNINGSTILLGÅNGAR

	Förändring från föregående månad	Utestående belopp, kr
Vidareutlåning	4 230 765	-746 247 048
Förvaltningstillgångar	2 518 736 161	-21 083 417 124
D. Statens skuld inklusive vidareutlåning och förvaltningstillgångar	41 837 505 344	998 604 466 299

Statsskulden beräknas som värdet av utestående skuldinstrument, i huvudsak obligationer och statsskuldväxlar, vid rapporteringstidpunkten beräknat enligt fastlagda principer; se nedan. Inom ramen för skuldförvaltningen finns också vissa tillgångar. Det är medel som tillfälligt placeras på penningmarknaden till dess de används för att betala utgifter i statsbudgeten eller förfallande lån. Tillgångarna innebär att den reella skulden är mindre än summan av utestående skuldinstrument. I denna rapport presenteras både skulder och tillgångar eftersom vår ambition är att uppnå en rättvisande och transparent redovisning av statens skuldsättning.

Nominellt belopp (under A ovan) avser summan av de belopp som Riksgälden åtar sig att betala när ett skuldinstrument förfaller respektive erhåller vid förfall om det är frågan om en tillgång. Beloppet redovisas i kronor till valutakursen vid upplåningstillfället. Nästa steg i beräkningen av statsskulden (under B ovan) är att redovisa de nominella beloppen till aktuell valutakurs och lägga till upplupen inflationskompensation avseende utestående reala statsobligationer (Uppräknat belopp). Dessa mått visar statens skuld när hänsyn tas till de tillgångar som hanteras inom skuldförvaltningen.

Det officiella måttet på statsskulden (under C ovan) är definierat utifrån principer fastlagda på EU-nivå. Det redovisar statens bruttoskuld, utan hänsyn till tillgångar. För att ta fram det måttet adderas finansiella förvaltningstillgångar till måttet B.

Riksgälden redovisar även "Statens skulder inklusive vidareutlåning och förvaltningstillgångar" (under D ovan). Här inkluderas inte bara förvaltningstillgångar utan även vissa andra finansiella tillgångar, nämligen vidareutlåning till Riksbanken och utländska stater. Detta mått används i styrningen av statsskulden enligt riktlinjer som beslutas av regeringen och i vår interna riskhantering. Vidareutlåning utgör en fordran för staten, men är inte på samma sätt som tillgångar i penningmarknaden tillgänglig för betalning av statens utgifter.

Skulder redovisas med positivt tecken samt tillgångar med negativt. Förändring avser förändring av det nominella beloppet från föregående månad. Redovisningen är baserad på affärsdag. Notera dock att utgivnings- och förfallodag avser likviddag.

KAPITALMARKNAD

Statsobligationer

Obligation	Utgivningsdag	Löptid	Duration		Förändring	Nominellt belopp, kr
SGB 1057 1.5% 13 Nov 23	2012-10-22	0,4	0,4		0	103 135 000 000
SGB 1058 2.5% 12 May 25	2014-02-03	1,9	1,8		0	81 626 000 000
SGB 1059 1.0% 12 Nov 26	2015-05-22	3,4	3,3		0	83 914 000 000
SGB 1060 0.75% 12 May 28	2017-01-27	4,9	4,8		2 000 000 000	71 513 000 000
SGB 1061 0.75% 12 Nov 29	2018-06-01	6,4	6,2		0	68 339 000 000
SGB 1062 0.125% 12 May 31	2020-03-27	7,9	7,8		0	53 140 000 000
SGB 1056 2.25% 1 Jun 32	2012-03-20	8,9	8,1		0	50 564 000 000
SGB 1065 1,75% 11 Nov 33	2022-05-06	10,4	9,4		2 000 000 000	32 750 000 000
SGB 1053 3.5% 30 Mar 39	2009-03-30	15,8	12,5		0	43 213 450 000
SGB 1063 0.5% 24 Nov 45	2020-11-24	22,4	20,8		0	17 472 000 000
SGB 1064 1,375% 23 Jun 71	2021-06-23	48,0	31,1		0	10 000 000 000
		6,5	5,5		4 000 000 000	615 666 450 000

Reala statsobligationer

Obligation	Utgivningsdag	Löptid	Duration	Inflationskompensation	Inkl. inflationskomp.	Förändring	Nominellt belopp, kr
SGB IL 3109 1.0% 1 Jun 25	2014-02-11	1,9	1,9	9 817 423 195	45 745 423 195	0	35 928 000 000
SGB IL 3112 0.125% 1 Jun 26	2016-02-15	2,9	2,9	9 107 311 707	42 215 311 707	0	33 108 000 000
SGB IL 3113 0.125% 1 Dec 27	2017-02-06	4,4	4,4	6 561 117 560	32 027 117 560	0	25 466 000 000
SGB IL 3103 3.5% 1 Dec 28	1998-06-26	5,4	5,0	632 215	1 632 215	0	1 000 000
SGB IL 3104 3.5% 1 Dec 28	1999-04-22	5,4	5,0	15 719 884 052	43 716 174 052	0	27 996 290 000
SGB IL 3114 0.125% 1 Jun 30	2020-02-10	6,9	6,9	3 870 882 198	24 311 882 198	250 000 000	20 441 000 000
SGB IL 3111 0.125% 1 Jun 32	2015-04-30	8,9	8,9	6 840 853 970	30 644 353 970	0	23 803 500 000
SGB IL 3115 0.125% 1 Jun 39	2021-09-06	15,9	15,7	1 061 161 209	7 227 661 209	750 000 000	6 166 500 000
		5,1	4,9	52 979 266 107	225 889 556 107	1 000 000 000	172 910 290 000

Gröna obligationer

Obligation	Utgivningsdag	Löptid	Duration		Förändring	Nominellt belopp, kr
EUB G SEK 0.125% 9 Sep 30	2020-09-09	7,2	7,1		0	20 000 000 000
		7,2	7,1		0	20 000 000 000

Publika obligationer i utländsk valuta

Obligation	Utgivningsdag	Löptid	Duration	Utländsk valuta	Aktuell valutakurs	Förändring	Nominellt belopp, kr
ESB EUR 9.405% 28 Dec 26	1996-04-09	3,5	3,0	33 205 918	391 350 887	0	295 090 240
		3,5	3,0		391 350 887	0	295 090 240

Privatplaceringar i utländsk valuta m.m.

Instrument	Löptid	Duration	Utländsk valuta	Aktuell valutakurs inkl. infl. kompensation	Förändring	Nominellt belopp, kr

Summa: Kapitalmarknad

5 000 000 000

808 871 830 240

PENNINGMARKNAD

Statsskuldväxlar

Statsskuldväxel	Utgivningsdag	Löptid	Duration	Förändring	Nominellt belopp, kr
STB 21 Jun 23	2022-12-09	-	-	-10 000 000 000	0
STB 19 Jul 23	2023-04-11	0,1	0,0	0	17 500 000 000
STB 16 Aug 23	2023-05-05	0,1	0,1	0	22 500 000 000
STB 20 Sep 23	2023-03-24	0,2	0,2	10 000 000 000	17 500 000 000
STB 20 Dec 23	2023-03-24	0,5	0,5	0	5 000 000 000
STB 20 Mar 24	2023-03-10	0,7	0,7	5 000 000 000	10 000 000 000
STB 19 Jun 24	2023-06-02	1,0	1,0	0	5 000 000 000
		0,3	0,3	5 000 000 000	77 500 000 000

Likviditetsförvaltningsinstrument

Instrument	Bruttoskuld, kr	Förändring	Nominellt belopp, kr
Bankkonton, kronor	0	-99 560	-325 071
Bankkonton, utländsk valuta	3 855 128	29 966 940	-5 357 477
Banklån mm	35 159 000 000	22 506 000 000	35 159 000 000
Banklån, konton mm	35 162 855 128	22 535 867 380	35 153 317 452
Commercial paper, utländsk valuta	17 204 960 000	17 204 960 000	17 204 960 000
Commercial paper, utländsk valuta	17 204 960 000	17 204 960 000	17 204 960 000
Repor, Reala statsobligationer	0	-731 722 392	-2 356 781 194
Repor, Statsobligationer	25 335 697 937	-3 331 025 558	22 279 863 025
Repor, Statsskuldväxlar	390 308 590	-5 460 983 579	-9 936 136 300
Repor, svenska statspapper	25 726 006 527	-9 523 731 529	9 986 945 531
	78 093 821 655	30 217 095 851	62 345 222 983

Säkerheter

Instrument	Bruttoskuld, kr	Förändring	Nominellt belopp, kr
Credit Support Annex till ISDA, SEK	0	-435 900 000	-1 870 000 000
Credit Support Annex till ISDA, utländsk valuta	22 746 163	544 546 056	-1 503 486 013
Marginalsäkerheter, Futures	0	-1 990 864	-87 391 448
Säkerheter under central motpartsclearing	0	-43 494 364	-1 851 194 828
	22 746 163	63 160 828	-5 312 072 289

Summa: Penningmarknad

35 280 256 680 134 533 150 694

ALLA MARKNADER INKL. FÖRVALTNINGSTILLGÅNGAR

Förändring Nominellt belopp

Summa nominella belopp. Under A på sidan 1.

40 280 494 546 943 403 270 329

APPENDIX

Olika skuldslag, inklusive vidareutlåning och förvaltningstillgångar

Skuldslag	Nominellt belopp	Aktuell valutakurs och uppräkningsbelopp	Löptid	Duration	Andel
Nominell kronskuld	687 018 895 597	687 018 895 597	5,55	5,02	68,8
Real kronskuld	172 910 290 000	225 889 556 107	5,11	4,89	22,6
Valutaskuld	82 727 837 684	85 696 014 595	0,11	0,18	8,6
	942 657 023 281	998 604 466 299	5,37	4,56	100,0

Nominell kronskuld, inklusive förvaltningstillgångar

Instrument	Nominellt belopp, kr
Statsobligationer	615 666 450 000
Statsskuldväxlar	77 500 000 000
Likviditetsförvaltning	45 145 620 460
Gröna obligationer	20 000 000 000
Säkerheter	-3 721 194 828
Valutaterminer, SEK	-67 571 980 036
	687 018 895 597

Real kronskuld

Instrument	Nominellt belopp, kr	Inflationskompensation, kr	Real kronskuld, kr
Reala statsobligationer	172 910 290 000	52 979 266 107	225 889 556 107
	172 910 290 000	52 979 266 107	225 889 556 107

Valutaskuld, inkl. vidareutlåning och penningmarknadstillgångar

Instrument	Nominellt belopp, kr	Valutakurseffekter, kr	Valutaskuld, kr
Valutaterminer, SEK	67 571 980 036	2 924 440 641	70 496 420 677
Likviditetsförvaltning	17 199 602 523	78 320 000	17 277 922 523
Publika obligationer, utländsk valuta	295 090 240	96 260 648	391 350 887
Övriga valutaskulder	-1 710 605	-130 844 378	-132 554 982
Vidareutlåning	-746 247 048	-0	-746 247 048
Säkerheter	-1 590 877 462	0	-1 590 877 462
	82 727 837 684	2 968 176 911	85 696 014 595

Valutaskuld exklusive vidareutlåning	83 474 084 732	2 968 176 911	86 442 261 643
--------------------------------------	----------------	---------------	----------------

Swappar, nominellt belopp

Förfalloår	Ränteswappar i kronor, kr	Ränteswappar mellan kronor och utländska valutor, kr	Ränteswappar totalt, kr
2023	6 900 000 000	1 250 000 000	8 150 000 000
2024	9 550 000 000	2 500 000 000	12 050 000 000
2025	11 650 000 000	0	11 650 000 000
2026	3 265 000 000	0	3 265 000 000
2027	1 200 000 000	0	1 200 000 000
2028	700 000 000	0	700 000 000
2029	1 000 000 000	0	1 000 000 000
2030	200 000 000	0	200 000 000
2032	1 850 000 000	0	1 850 000 000
	36 315 000 000	3 750 000 000	40 065 000 000

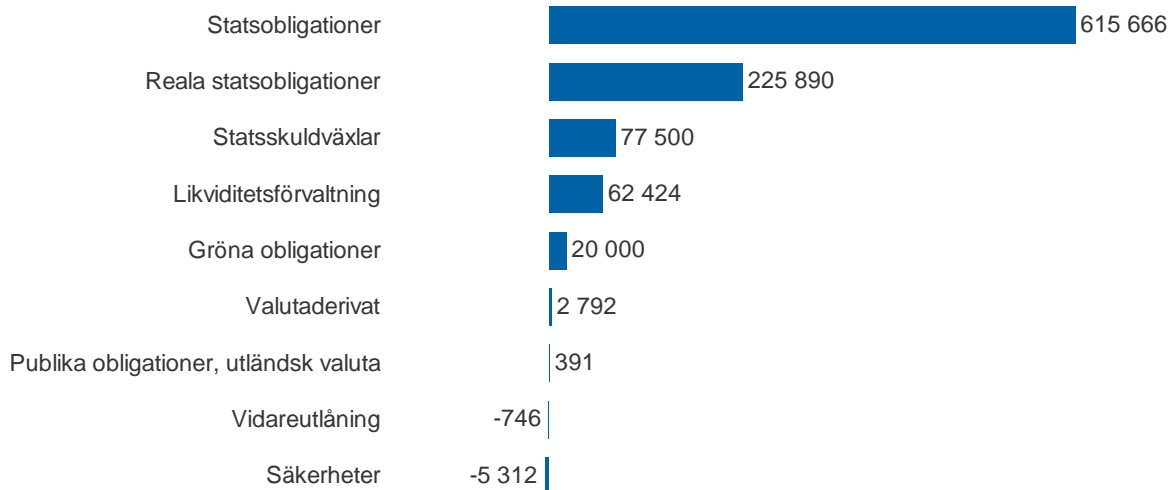
Skulder och tillgångar i likviditetsförvaltning och betalning av säkerheter

Instrument	Nominellt belopp	Bruttoskuld	Tillgångar	Aktuell valutakurs
Banklån, konton mm	35 153 317 452	35 162 855 128	-9 537 676	-9 537 676
Commercial paper, utländsk valuta	17 204 960 000	17 204 960 000	0	0
Credit Support Annex till ISDA	-3 373 486 013	22 746 163	-3 396 232 176	-3 396 232 176
Marginalsäkerheter, Futures	-87 391 448	0	-87 391 448	-87 391 448
Repor, svenska statspapper	9 986 945 531	25 726 006 527	-15 739 060 996	-15 739 060 996
Säkerheter under central motpartsclearing	-1 851 194 828	0	-1 851 194 828	-1 851 194 828
	57 033 150 694	78 116 567 818	-21 083 417 124	-21 083 417 124

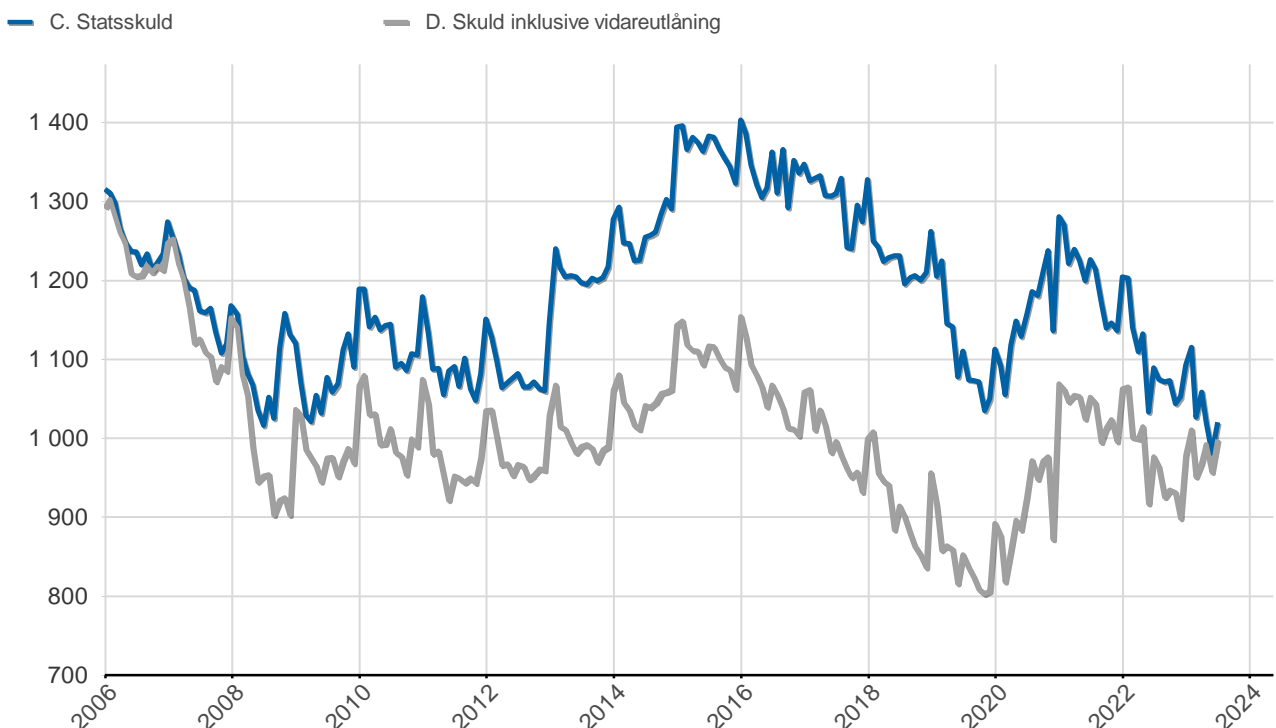
Översikt av statens skuld, mnkr

	A. Nominellt belopp	B. Aktuella valutakurser	Andel %	Löptid år	Duration år	C. Stats-skuld	D. Inkl. vidareutlåning	Andel %	D. Marknads-värde
Statsobligationer	615 666	615 666	61,6	6,5	5,5	615 666	615 666	61,7	579 144
Reala statsobligationer	172 910	225 890	22,6	5,1	4,9	225 890	225 890	22,6	226 186
Publika obligationer, utländsk valuta	295	391	0,0	3,5	3,0	391	391	0,0	485
Gröna obligationer	20 000	20 000	2,0	7,2	7,1	20 000	20 000	2,0	16 856
Kapitalmarknad	808 872	861 947	86,3	6,2	5,4	861 947	861 947	86,3	822 671
Statsskuldväxlar	77 500	77 500	7,8	0,3	0,3	77 500	77 500	7,8	76 732
Likviditetsförvaltning	62 345	62 424	6,2	0,0	0,0	78 172	62 424	6,3	62 416
Säkerheter	-5 312	-5 312	-0,5	0,0	0,0	23	-5 312	-0,5	-5 196
Penningmarknad	134 533	134 611	13,5	0,2	0,2	155 695	134 611	13,5	133 952
Räntederivat	0	0	0,0	-	-47,2	0	0	0,0	1 410
Valutaderivat	-2	2 792	0,3	-	-0,3	2 792	2 792	0,3	2 909
Derivatmarknad	-2	2 792	0,3	-	-15,6	2 792	2 792	0,3	4 318
Vidareutlåning	0	0	0,0	-	-	0	-746	-0,1	-751
Vidareutlåning	0	0	0,0	-	-	0	-746	-0,1	-751
	943 403	999 351	100,0	5,4	4,6	1 020 434	998 604	100,0	960 190

D. Statens skuld inkl. vidareutlåning och förvaltningstillgångar, mnkr

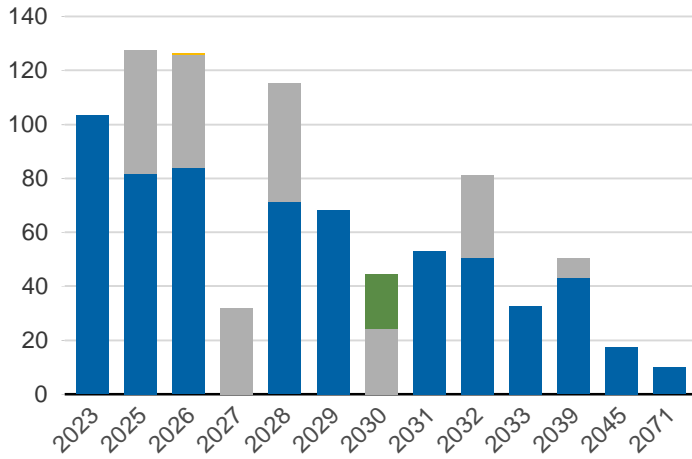


Statsskuld och Statens skuld inkl. vidareutlåning och förvaltningstillgångar, mdkr



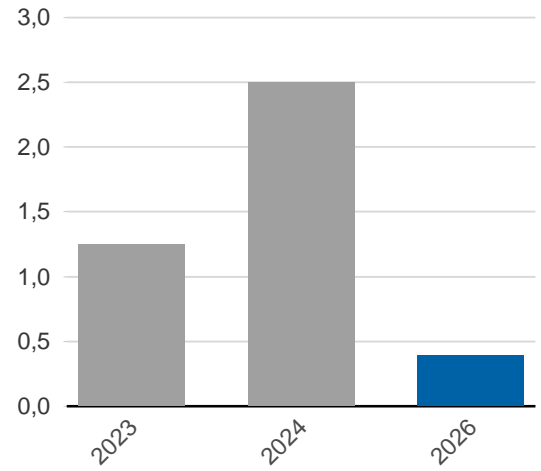
Kapitalmarknadsförfall, uppräknade belopp till aktuella valutakurser, mdkr

Statsobligationer
Reala statsobligationer
Obligationer, utländsk valuta
Gröna obligationer

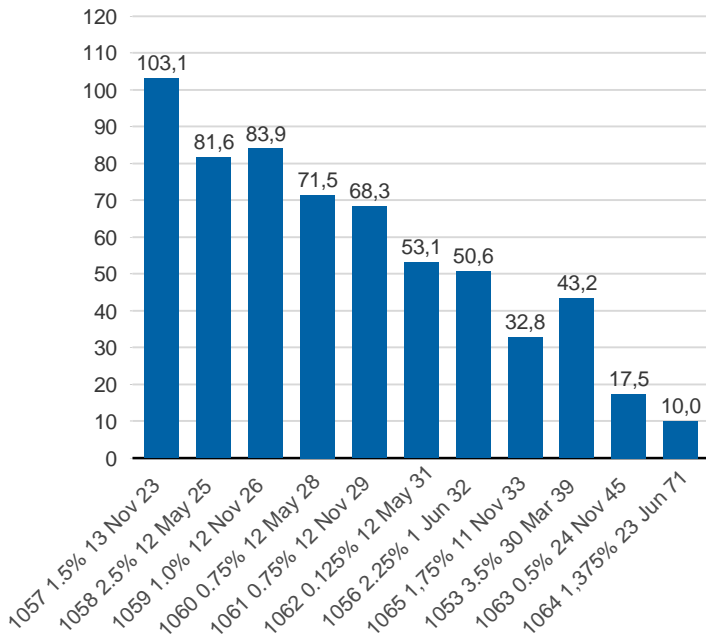


Valutaskuld på kapitalmarknaden inklusive swappar, aktuell valutakurs, mdkr

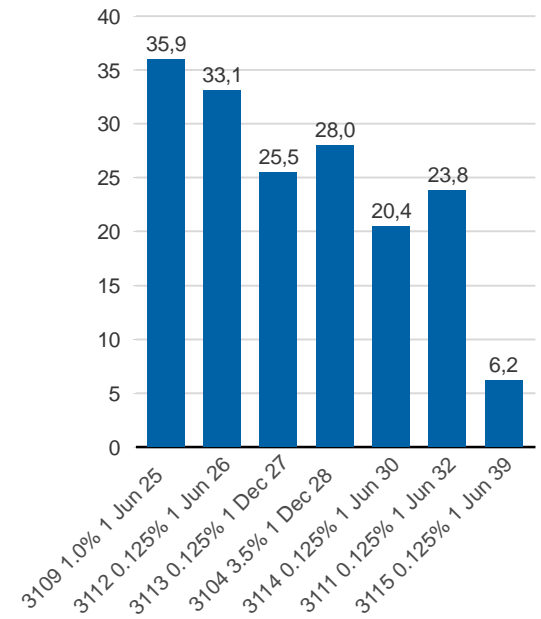
Ränteswappar mellan SEK och utländska valutor
Obligationer i utländsk valuta



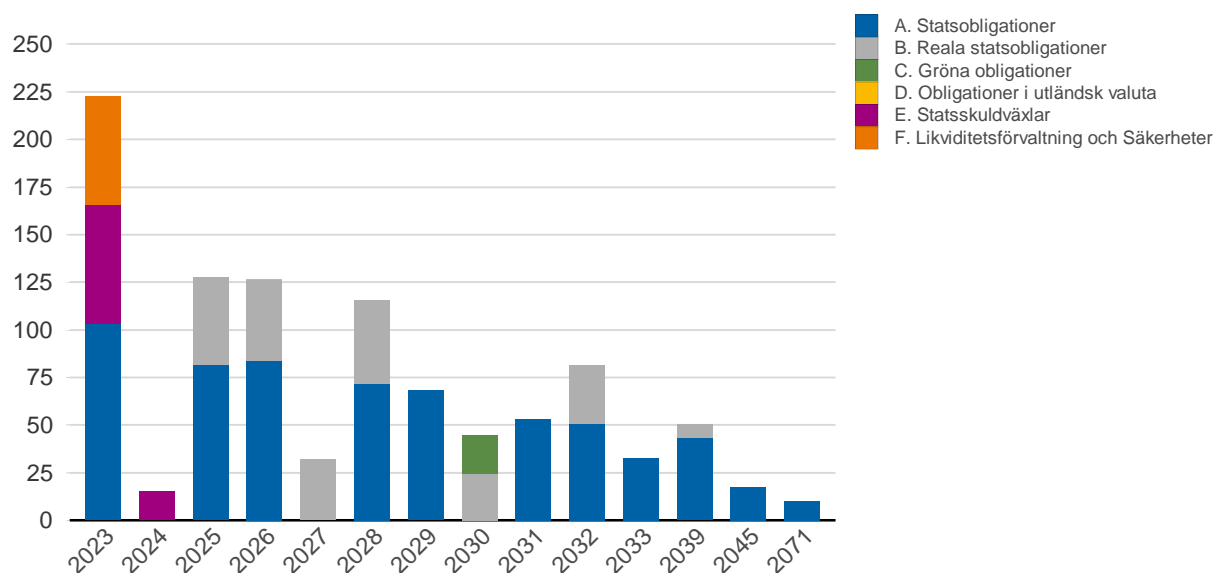
Statsobligationer, nominellt, mdkr



Reala statsobligationer, nominellt, mdkr



Förfalloprofil för hela skulden, aktuell valutakurs inkl. förvaltningstillgångar, mdkr



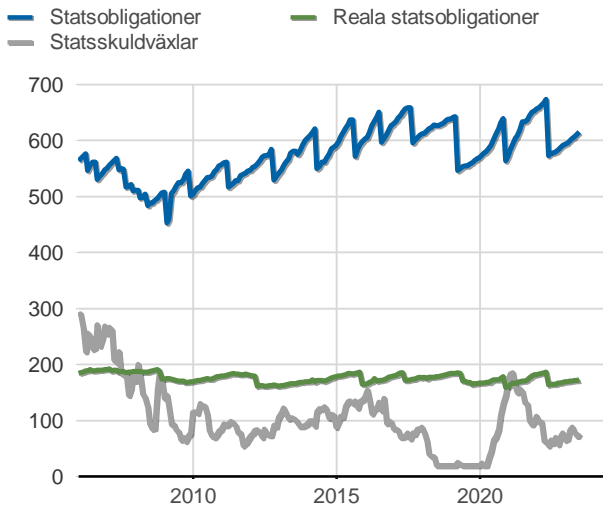
Publ. obligationer i euro och dollar, aktuell valutakurs, mdkr

Publ. obligationer i euro och dollar, md i resp. valuta

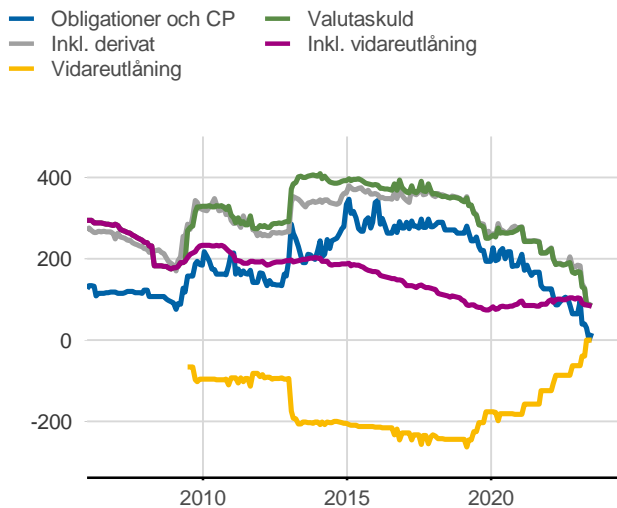
Vidareutlåning

Mottagare	EUR	SDR	USD	Nominellt belopp	Aktuell valutakurs
Vidareutlåning till Riksbanken, IMF	0	51 940 000	0	746 247 048	746 247 048
	0	51 940 000	0	746 247 048	746 247 048

Statsobligationer, rea statsobligationer och statsskuldväxlar, nominella belopp, mdkr



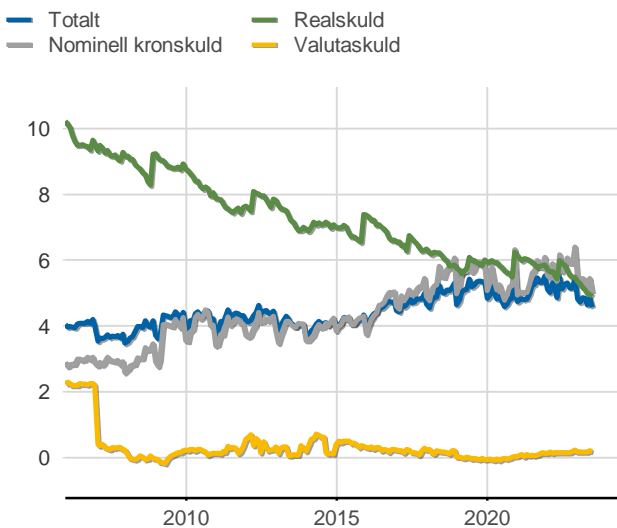
Valutaskuld inkl. vidareutlåning uppdelat på instrument, nominella belopp, mdkr



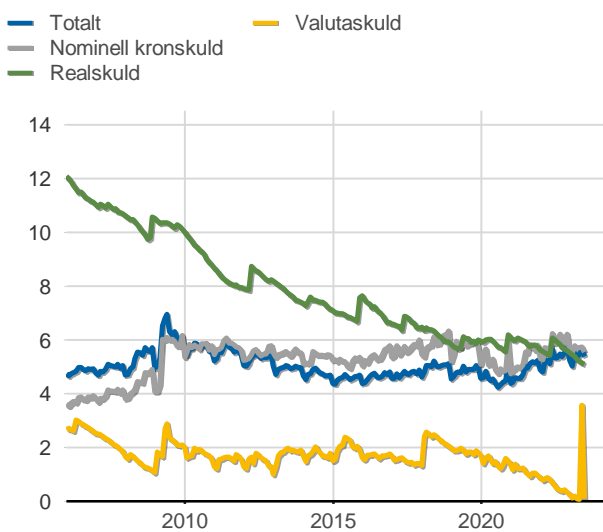
Skuldandelar, inklusive vidareutlåning, procent



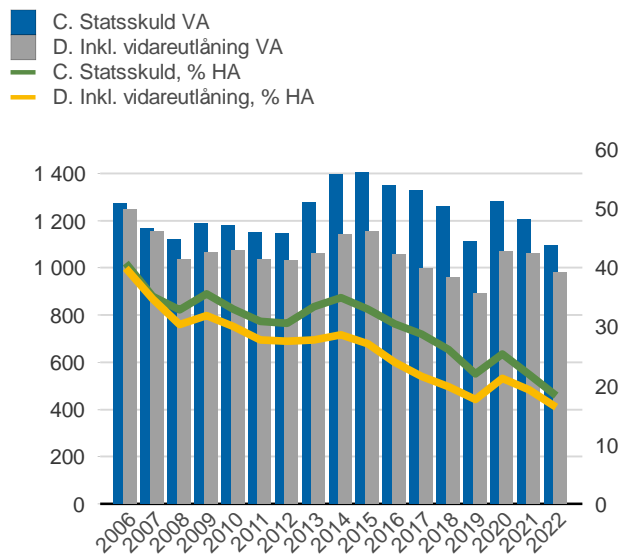
Duration för den totala skulden och respektive skuldslag, inkl. vidareutlåning, år



Återstående löptid till förfall, exklusive vidareutlåning, år



Statsskuld resp. Statens skuld inkl. vidareutlåning, mdkr och procent av BNP



Anm: Återstående löptid för valutaskulden avser endast obligationer och commercial paper.

Finansiering av statens skuld, inklusive och exklusive finansiering av vidareutlåning, nominellt belopp, kr						
Valuta	Instrument	Nominellt belopp	Procent	Exklusive vidareutlåning	Procent	Vidareutlåning
Kronor	Statsobligationer	615 666 450 000	65,3	615 666 450 000	65,3	0
	Reala statsobligationer	172 909 290 000	18,3	172 909 290 000	18,3	0
	Statsskuldväxlar	77 500 000 000	8,2	77 500 000 000	8,2	0
	Likviditetsförvaltning	45 145 620 460	4,8	45 145 620 460	4,8	0
	Gröna obligationer	20 000 000 000	2,1	20 000 000 000	2,1	0
	Övriga kapitalmarknadsskulder	1 000 000	0,0	1 000 000	0,0	0
	Säkerheter	-3 721 194 828	-0,4	-3 721 194 828	-0,4	0
		927 501 165 633	98,3	927 501 165 633	98,4	0
Utländsk valuta	Likviditetsförvaltning	17 199 602 523	1,8	17 199 602 523	1,8	0
	Obligationer i utländsk valuta	295 090 240	0,0	295 090 240	0,0	0
	Säkerheter	-1 590 877 462	-0,2	-1 590 877 462	-0,2	0
	Vidareutlåning	0	0,0	-746 247 048	-0,1	746 247 048
		15 903 815 301	1,7	15 157 568 253	1,6	746 247 048
	943 404 980 934	100,0	942 658 733 886	100,0	746 247 048	

Statsobligationer, reala statsobligationer, obligationer i utländsk valuta och statsskuldsväxlar											
Instrument	Obligationer	Serie	Valuta	ISIN-nummer	ISIN US 144A	Kupong-ränta	Utgivningsdag	Förfallodag	Ursprunglig löptid	Volym resp. valuta	
Statsobligationer	SGB 1057 1.5% 13 Nov 23	1057	SEK	SE0004869071	-	1,5	2012-10-22	2023-11-13	11,1	103 135 000 000	
	SGB 1058 2.5% 12 May 25	1058	SEK	SE0005676608	-	2,5	2014-02-03	2025-05-12	11,3	81 626 000 000	
	SGB 1059 1.0% 12 Nov 26	1059	SEK	SE0007125927	-	1	2015-05-22	2026-11-12	11,5	83 914 000 000	
	SGB 1060 0.75% 12 May 28	1060	SEK	SE0009496367	-	0,75	2017-01-27	2028-05-12	11,3	71 513 000 000	
	SGB 1061 0.75% 12 Nov 29	1061	SEK	SE0011281922	-	0,75	2018-06-01	2029-11-12	11,5	68 339 000 000	
	SGB 1062 0.125% 12 May 31	1062	SEK	SE0013935319	-	0,125	2020-03-27	2031-05-12	11,1	53 140 000 000	
	SGB 1056 2.25% 1 Jun 32	1056	SEK	SE0004517290	-	2,25	2012-03-20	2032-06-01	20,2	50 564 000 000	
	SGB 1065 1.75% 11 Nov 33	1065	SEK	SE0017830730	-	1,75	2022-05-06	2033-11-11	11,5	32 750 000 000	
	SGB 1053 3.5% 30 Mar 39	1053	SEK	SE0002829192	-	3,5	2009-03-30	2039-03-30	30,0	43 213 450 000	
	SGB 1063 0.5% 24 Nov 45	1063	SEK	SE0015193313	-	0,5	2020-11-24	2045-11-24	25,0	17 472 000 000	
	SGB 1064 1.375% 23 Jun 71	1064	SEK	SE0016102115	-	1,375	2021-06-23	2071-06-23	50,0	10 000 000 000	
	Reala statsobligationer	SGB IL 3109 1.0% 1 Jun 25	3109	SEK	SE0005703550	-	1	2014-02-11	2025-06-01	11,3	35 928 000 000
		SGB IL 3112 0.125% 1 Jun 26	3112	SEK	SE0008014062	-	0,125	2016-02-15	2026-06-01	10,3	33 108 000 000
		SGB IL 3113 0.125% 1 Dec 27	3113	SEK	SE0009548704	-	0,125	2017-02-06	2027-12-01	10,8	25 466 000 000
		SGB IL 3103 3.5% 1 Dec 28	3103	SEK	SE0000479453	-	3,5	1998-06-26	2028-12-01	30,5	1 000 000
		SGB IL 3104 3.5% 1 Dec 28	3104	SEK	SE0000556599	-	3,5	1999-04-22	2028-12-01	29,6	27 996 290 000
		SGB IL 3114 0.125% 1 Jun 30	3114	SEK	SE0013748258	-	0,125	2020-02-10	2030-06-01	10,3	20 441 000 000
SGB IL 3111 0.125% 1 Jun 32		3111	SEK	SE0007045745	-	0,125	2015-04-30	2032-06-01	17,1	23 803 500 000	
SGB IL 3115 0.125% 1 Jun 39		3115	SEK	SE0016786560	-	0,125	2021-09-06	2039-06-01	17,7	6 166 500 000	
Publika obligationer... Statsskuldsväxlar	ESB EUR 9.405% 28 Dec 26		EUR	ES0273315038	-	9,405	1996-04-09	2026-12-28	30,7	33 205 918	
	STB 19 Jul 23		SEK	SE0020052157	-	ZC	2023-04-11	2023-07-19	0,3	17 500 000 000	
	STB 16 Aug 23		SEK	SE0020181675	-	ZC	2023-05-05	2023-08-16	0,3	22 500 000 000	
	STB 20 Sep 23		SEK	SE0020050482	-	ZC	2023-03-24	2023-09-20	0,5	17 500 000 000	
	STB 20 Dec 23		SEK	SE0020050490	-	ZC	2023-03-24	2023-12-20	0,7	5 000 000 000	
	STB 20 Mar 24		SEK	SE0019913583	-	ZC	2023-03-10	2024-03-20	1,0	10 000 000 000	
	STB 19 Jun 24		SEK	SE0020355600	-	ZC	2023-06-02	2024-06-19	1,0	5 000 000 000	
	Gröna obligationer	EUB G SEK 0.125% 9 Sep 30		SEK	XS2226974504	XS2226974413	0,125	2020-09-09	2030-09-09	10,0	20 000 000 000

SKULDANDELAR OCH LÖPTIDER SOM DE MÄTS I STYRNINGEN AV FÖRVALTNINGEN

Regeringen beslutar om riktvärden för statsskuldens löptid och fördelningen mellan skuldslagen Nominell kronskuld, Real kronskuld och Valutaskuld.

Det skuldmått som används vid riskstyrningen är statens uppräknade skuldbelopp till aktuell valutakurs inklusive fordringar i vidareutlåning och förvaltningstillgångar. Positioner som tas i derivat för att aktivt ändra exponeringen i skulden ingår inte i beräkningarna. Derivattransaktioner som påverkar fördelningen mellan skuldslagen ingår däremot.

Löptiden mäts med duration (Macaulay). Tabellen visar det skuldmått som används i riskstyrningen som ett månadsgenomsnitt.

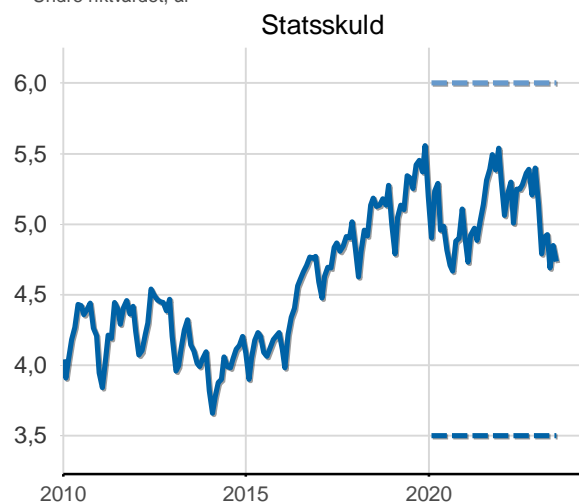
Andelar och löptid (duration) i Riksgäldens riskstyrning

	Skuldmått riskstyrning	Andelar månadsgenomsnitt	Duration månadsgenomsnitt
Nominell kronskuld	647 162 187 189	66,8	5,38
Real kronskuld	225 146 964 593	23,2	4,93
Valutaskuld	96 185 583 667	9,9	0,17
	968 494 735 449	100,0	4,74

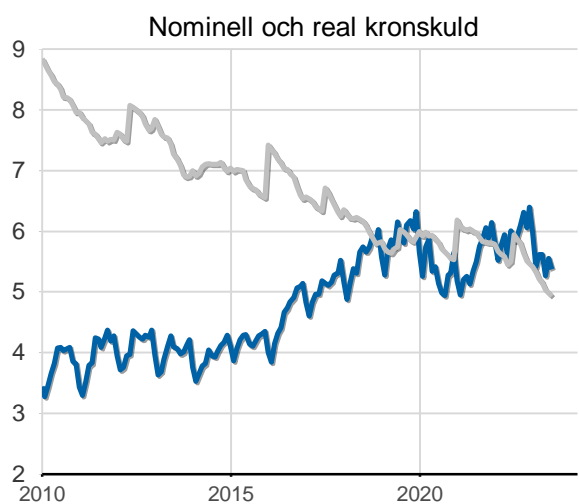
Löptid (duration), år, månadsgenomsnitt

Riktvärdet för löptiden (duration) är fr.o.m. 2020:
Statsskuld, inom intervallet: 3,5-6 år

— Statsskuld, år
— Övre riktvärdet, år
— Undre riktvärdet, år



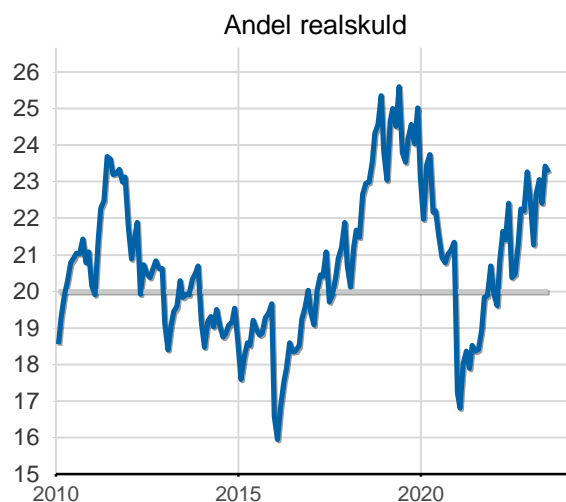
— Nominell kronskuld, år
— Realskuld, år



Skuldandelar, %, månadsgenomsnitt

Riktvärdena för skuldandelarna är fr.o.m. 2023:
Real kronskuld: 20 %
Valutaexponering: Statsskuldens strategiska exponering i utländsk valuta ska avvecklas successivt och anta riktvärdet noll från och med 2027

— Riktvärde för realskuden, %
— Realskuld, %



— Valutaskuld till aktuell valutakurs, mdkr

